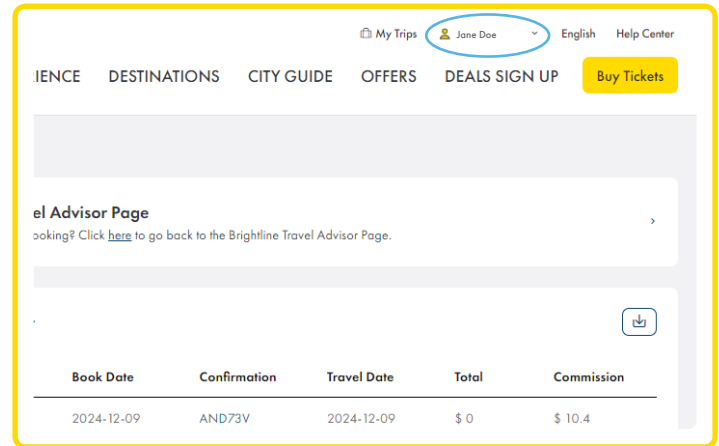
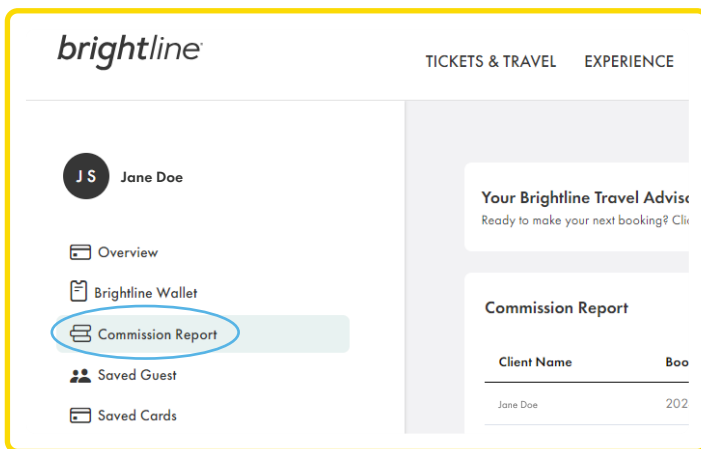


Cómo ver tus comisiones.

1 Inicia sesión en tu cuenta de Travel Advisor.

Si no tienes una cuenta de Brightline Travel Advisor, regístrate a través de nuestra página web en [Brightline Travel Advisor](#).

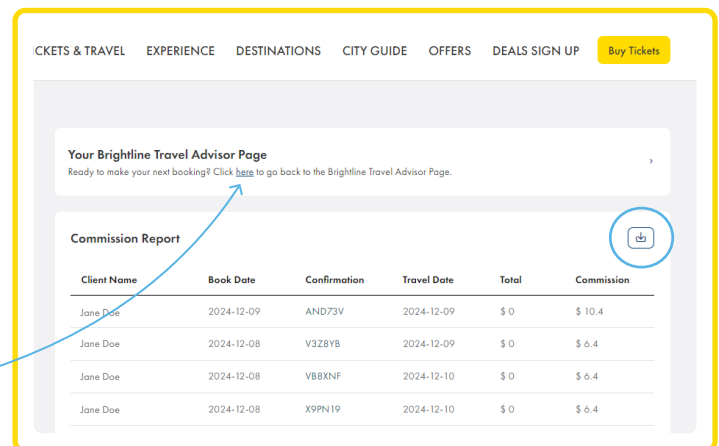
2 Haz clic en "Mi cuenta".



3 Haz clic en "Informe de comisiones".

Aquí es posible ordenar cualquiera de las columnas en orden ascendente o descendente al hacer clic en las flechas. También puedes descargar tu informe de comisiones haciendo clic en el icono de la derecha.

Vuelve fácilmente a la página de inicio de [Brightline Travel Advisor](#) haciendo clic "aquí".



Ya está todo listo para que puedas realizar un seguimiento de tus comisiones.